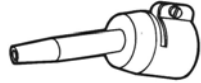

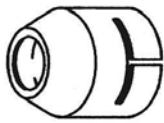
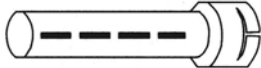

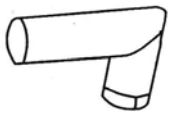
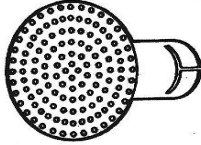
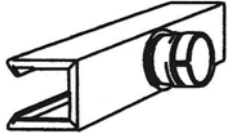
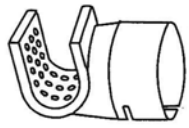
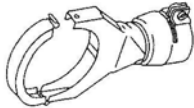
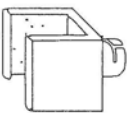
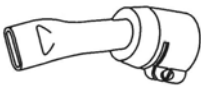



Насадки для промышленных нагревателей воздуха и тепловентиляторов LEISTER

107.144 107.154		Круглая насадка Ø5 мм для 700 Круглая насадка Ø5 мм для 3000
107.251 107.255 107.247 107.273 107.233		Трубная удлиняющая насадка Ø36,5x210 мм для 3000 Трубная удлиняющая насадка Ø36,5x160 мм для 3300 Трубная удлиняющая насадка Ø40x200 мм для 5000 и Хотвинд S Трубная удлиняющая насадка Ø60x500мм для 10 000 и Вулкан E Трубная удлиняющая насадка Ø100x400 мм для 40000
107.229 107.245 107.244 107.230		Круглая насадка Ø20 мм для 3300 Круглая насадка Ø40 мм для 5000 и Хотвинд S Круглая насадка Ø50 мм для 10000 и Вулкана E Круглая насадка Ø100 мм для 40000
107.257 107.253 107.268 107.243		Трубная насадка 600 мм с прорезями 420 мм для 3300 Трубная насадка 700 мм с прорезями 550 мм для 5000 и Хотвинд S Трубная насадка 1200 мм с прорезями 1000 мм для 10000 и ВулканE Трубная насадка 1500 мм с прорезями 1350 мм для 40000
107.282 107.250 107.254 107.246 107.275 107.231		Насадка для крепления нагревателя для 700 Насадка для крепления нагревателя для 3000 Насадка для крепления нагревателя для 3300 Насадка для крепления нагревателя для 5000 и Хотвинд S Насадка для крепления нагревателя для 10000 и Вулкан E Насадка для крепления нагревателя для 40000
107.003 107.256 107.265 107.269		Угловая насадка для 3000 Угловая насадка 160x100 мм для 3300 Угловая насадка 120x112 мм для 5000 и Хотвинд S Угловая насадка 175x175 мм для 10000 и Вулкан E
107.335 107.276		Решетчатая насадка Ø150 мм для 5000 и Хотвинд S Решетчатая насадка Ø260 мм для 10000 и Вулкан E
107.340 107.342 107.341		П-образная тоннельная насадка 45x250 мм для 3300 П-образная тоннельная насадка 50x400 мм для 5000 и Хотвинд S П-образная тоннельная насадка 160x370 мм для 10000 и Вулкан E
107.310 107.311 107.308 107.309		Ложковая насадка 35x20 мм для 700 Ложковая насадка 50x35 мм для 700 Ложковая насадка 34x50 мм для 3000 Ложковая насадка 20x35 мм для 3000
107.315 107.316 107.328 107.330		Створчатая насадка 70x12 мм для 3000 Створчатая насадка 84x14 мм для 3000 Створчатая насадка 60x75 мм для 3300 Створчатая насадка 125x22 мм для 3300

107.331		Створчатая насадка 70x72 мм для 3300
107.327 107.333		Решетчатая насадка 85x85 мм для 3300 Решетчатая насадка 130x130 мм для 3300
107.329 107.336		Решетчатая насадка Ø75 мм для 5000 и Хотвинд S Решетчатая насадка Ø110 мм для 5000 и Хотвинд S
107.141 107.142		Щелевая насадка 15x2 мм для 700 Щелевая насадка 20x2 мм для 700
107.001 107.261		Щелевая насадка 20x10 мм для 3000 Щелевая насадка 70x4 мм для 3000
107.134 107.258 107.270		Щелевая насадка 40x2 мм для 3300 Щелевая насадка 70x10 мм для 3300 Щелевая насадка 150x12 мм для 3300
107.259 107.260 107.262		Щелевая насадка 150x12 мм для 5000 и Хотвинд S Щелевая насадка 85x15 мм для 5000 и Хотвинд S Щелевая насадка 300x4 мм для 5000 и Хотвинд S
107.267 107.272 107.274		Щелевая насадка 500x15 мм для 10000 и Вулкан E Щелевая насадка 300x12 мм для 10000 и Вулкан E Щелевая насадка 130x17 мм для 10000 и Вулкан E
107.234 107.235		Щелевая насадка 1200x10 мм для 40000 Щелевая насадка 500x15 мм для 40000